

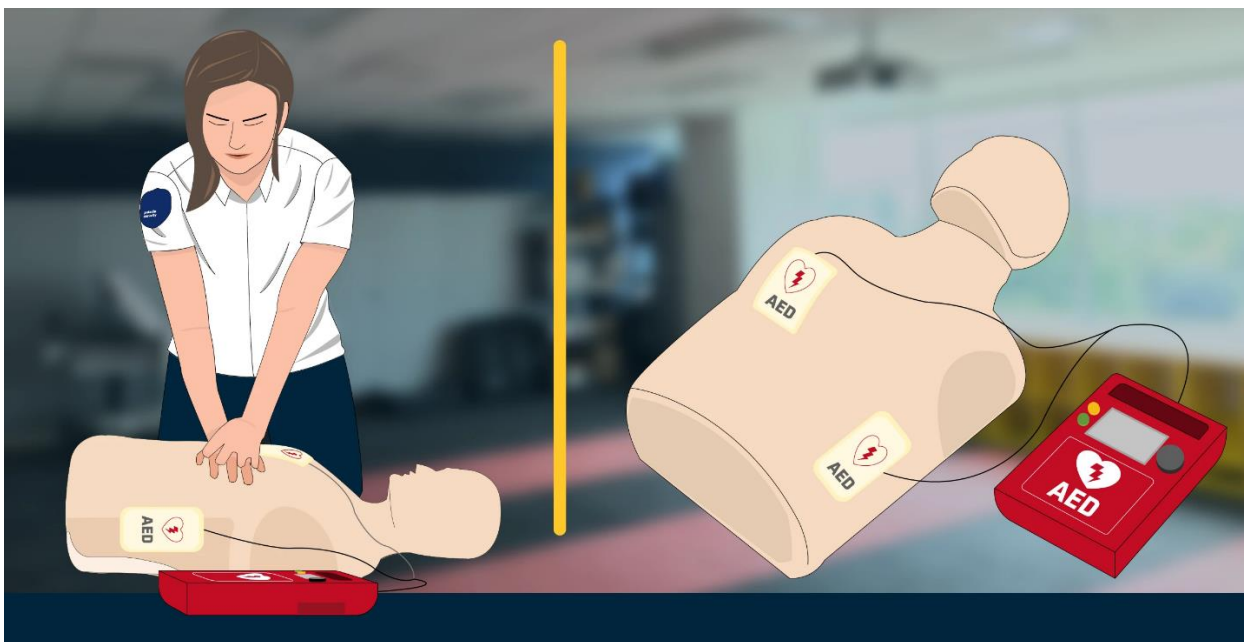


Dorpsraad Hauwert

e-mailadres: dorpsraad@dorphauwert.nl

website: www.dorphauwert.nl

AED in Hauwert ***Samenvatting informatie over AED's***



Afbeelding: <https://palamerican.com>

December 2023

Versie 4

Voor meer info:

Jan Visser (lid dorpsraad Hauwert)

Inhoudsopgave

Context	3
Proces bij reanimatie.....	4
Hoe kan ik een slachtoffer helpen?.....	4
Mag iedereen een AED gebruiken?.....	4
Mag een AED ook gebruikt worden bij kinderen?	4
Automatische Externe Defibrillator (AED).....	5
Wat is een AED?	5
Wanneer is een AED nodig?	5
Hoe werkt een AED?.....	5
Waar hangen AED's?	5
Waarom heeft HartslagNu geen open database met AED's van heel Nederland?.....	6
Waar zijn er in Hauwert AED's beschikbaar?	6
Binnen welke straal moet een AED beschikbaar zijn?	6
Is in Hauwert een extra AED nodig?.....	7
Iedereen kan helpen bij een reanimatie	7
Burgerhulpverlening.....	8
Wat is Burgerhulpverlening?.....	8
Wat doet een burgerhulpverlener?	8
De eerste zes minuten.....	8
Hoe werkt het oproepsysteem?	8
Wie kan burgerhulpverlener worden?	8
Aanmelden van een AED	8
Kan ik ook een AED aanmelden die niet vrij toegankelijk is?.....	8
Op wat voor locatie moet mijn AED hangen?	9
Wat wordt er van mij als AED-beheerder verwacht?.....	9
Checklist voor AED-beheerder:	9
Ben ik als AED-beheerder aansprakelijk voor de AED?	9
Overzicht van de kosten van een AED.....	10
Ik wil een AED kopen. Waar moet ik op letten?.....	10
Waar moet ik op letten bij een AED buitenkast?	10
Wat kost een AED?	11
Kan de Hartstichting of anderen onze AED sponsoren?	11
Verzekering van een (buiten) AED	11
AED uit huis gestolen.....	11
AED van de gevel gestolen	11

Wat zijn de kosten als mijn AED is ingezet?	12
Mijn AED is ingezet, wat nu?	12
Hoe krijg ik mijn kosten vergoed?	12
Wanneer komt u voor vergoeding in aanmerking:	13
Niet in aanmerking voor vergoeding komen:.....	13
Advies	14
Broninformatie	15
Gebruikte bronnen:	15

Context

Tijdens de Dorpsraadvergadering van 20 november 2023 is aangegeven dat de bewoners van de Papenveer graag een extra AED (Automatische Externe Defibrillator) aan het einde van de straat willen. Dit omdat er veel recreanten in het Egboetswater zijn en dat dan de afstand tot de dichtstbijzijnde AED (te) groot is. De vraag was of de Dorpsraad iets kan betekenen.

De Dorpsraad heeft een onderzoek gedaan en geeft een [advies](#).

Proces bij reanimatie

Je kunt altijd hulp bieden bij een hartstilstand, ook zonder dat je weet waar een AED hangt.

- Bel altijd 112 als je denkt dat iemand een hartstilstand heeft.
- Burgerhulpverleners in de buurt van het slachtoffer krijgen een oproep om hulp te bieden. Een deel van hen krijgt de locatie van een AED buurt en haalt die eerst op.
- Door direct 112 te bellen komen er dus mensen in jou buurt in actie. Zo help jij mee om levens te redden!

Hoe kan ik een slachtoffer helpen?

Bel altijd 112 bij een noodgeval!

Wanneer de meldkamer aan een hartstilstand denkt, laten zij dit weten aan de hulpdiensten. Het landelijke oproepsysteem van HartslagNu wordt ook ingezet. [Burgerhulpverleners](#) in de buurt van het slachtoffer krijgen dan een oproep. Sommige burgerhulpverleners krijgen een oproep om een AED (Automatische Externe Defibrillator) te halen. Andere burgerhulpverleners krijgen een oproep om naar het slachtoffer te gaan.

Een [Burgerhulpverlener](#) is een professionele dienstverlener of een vrijwilliger die getraind is om (onder andere) een AED te kunnen hanteren en kunnen reanimeren.

Mag iedereen een AED gebruiken?

Volgens de wet mag iedereen een AED gebruiken. Een AED leidt je door het reanimatieproces met uitleg. Hierdoor is het gebruiken van een AED niet moeilijk. Wel is het handig om hiermee te oefenen. Meld je bijvoorbeeld aan voor een reanimatiecursus. Hier leer je hoe een AED werkt en hoe je deze gebruikt. Zo verlies je geen tijd bij noodsituaties.

Mag een AED ook gebruikt worden bij kinderen?

De gewone AED is geschikt voor kinderen boven de 8 jaar. Sommige AED's hebben speciale kinderelektroden die ervoor zorgen dat het kind minder stroom krijgt. Bij andere AED's zit de aanpassing voor kinderen in het apparaat verwerkt. Als er geen aangepaste AED is, gebruik dan de standaard AED voor volwassenen.

Automatische Externe Defibrillator (AED)

Wat is een AED?

Een Automatische Externe Defibrillator (AED) is een draagbaar apparaat dat het hartritme weer kan herstellen bij een hartstilstand. Dit gebeurt door het geven van een elektrische schok.



Wanneer is een AED nodig?

Bij een hartstilstand staat het hart meestal niet helemaal stil. Dat lijkt alleen zo. De hartkamers worden heel snel en chaotisch geprikkeld. Het hart kan hierdoor niet meer samentrekken en bloed rondpompen. Een AED kan een schok geven om het hart te resetten en weer normaal te laten kloppen.

Hoe werkt een AED?

Een AED bestaat uit 2 elektroden die je op de borstkas van het slachtoffer plakt. Hierdoor kan het apparaat het hartritme beoordelen. Daarna vertelt het apparaat wat je moet doen. Je krijgt dan te horen of je bijvoorbeeld door moet gaan met reanimeren of op de knop moet drukken om een schok toe te dienen. Het bedienen van een AED is niet moeilijk, maar het is goed om dit te oefenen.

Een AED geeft alleen een schok als dat nodig is

Een AED geeft **geen** schok als het hart echt stil staat.

Een AED geeft ook **geen** schok als je bewusteloos bent, maar je hart goed werkt.

Waar hangen AED's?

In Nederland hangen op steeds meer plekken AED's. Er is helaas geen openbare database met de locaties van AED's in Nederland. Ben je [burgerhulpverlener](#)? Dan kun je na inloggen alle aangemelde AED's bij jou in de buurt zien.

Waarom heeft HartslagNu geen open database met AED's van heel Nederland?

De AED-database van HartslagNu is niet openbaar omdat veel mensen hun AED alleen willen aanmelden voor het verlenen van noodhulp. Zij willen niet dat hun gegevens voor andere (commerciële) doeleinden worden gebruikt. Daarom geven wij zeer selectief informatie over de locatie van AED's en gebruiken dit uitsluitend voor inzet bij reanimatieoproepen.

Als burgerhulpverlener kun je wel zien waar in jouw buurt de AED's zijn.

Waar zijn er in Hauwert AED's beschikbaar?

In Hauwert zijn er drie AED's voor Burgerhulpverleners continu beschikbaar/bereikbaar. Ook hangt er één in de voetbalkantine aan de Heemraad Witweg en bij CarTeam Smit (voorheen garage Balk). Deze zijn alleen bij opening van het gebouw beschikbaar, maar worden niet door de Burgerhulpverleners gebruikt.

In Midwoud is er ook nog één voor de Burgerhulpverleners beschikbaar.

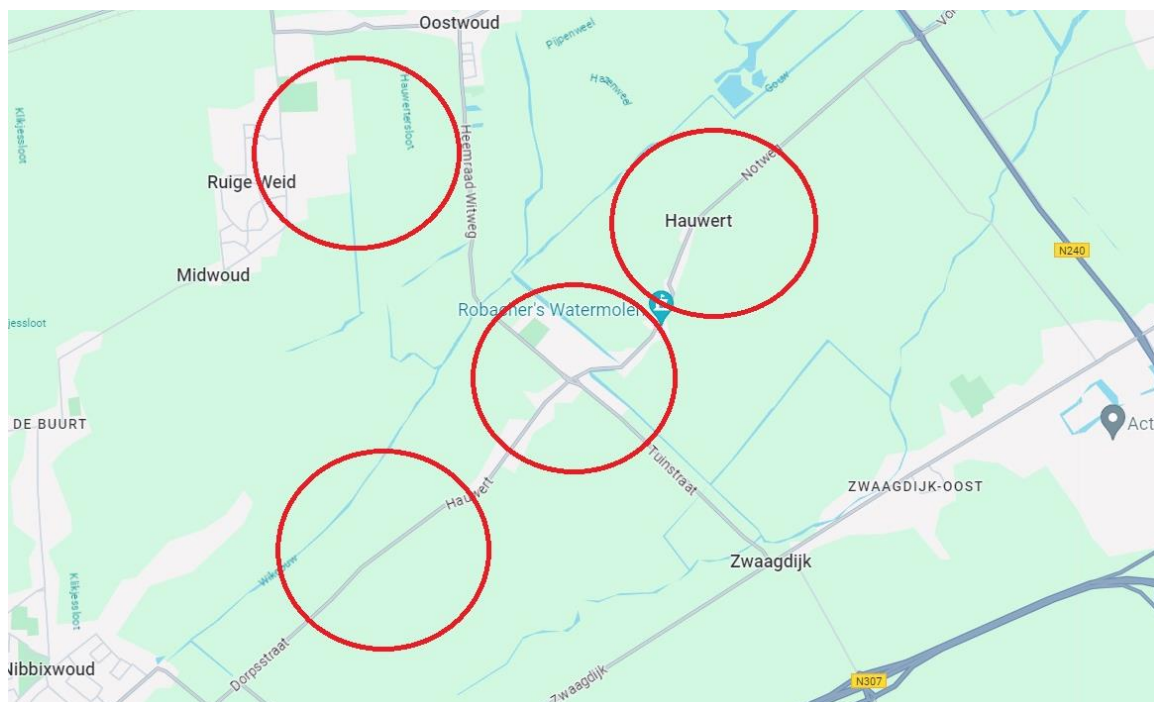
In onderstaand figuur worden de plaats van de AED's aangegeven. Vanwege privacy worden niet de exacte locatie aangegeven. Dit is ook niet nodig omdat de Burgerhulpverleners op de hoogte zijn van de locaties.

Let op, de AED's zijn alleen beschikbaar voor Burgerhulpverleners.

Binnen welke straal moet een AED beschikbaar zijn?

Idealiter zou er binnen elke straal van 500 meter een AED beschikbaar moeten zijn. Zo kan er binnen zes minuten een AED bij een slachtoffer zijn. Hierbij is het wel belangrijk dat je rekening houdt met fiets- en looproutes. Wanneer iemand bijvoorbeeld eerst om een grote vijver heen moet lopen of een hele drukke weg moet passeren, dan is daar meer tijd voor nodig, ook al hangt de AED binnen een straal van 500 meter.

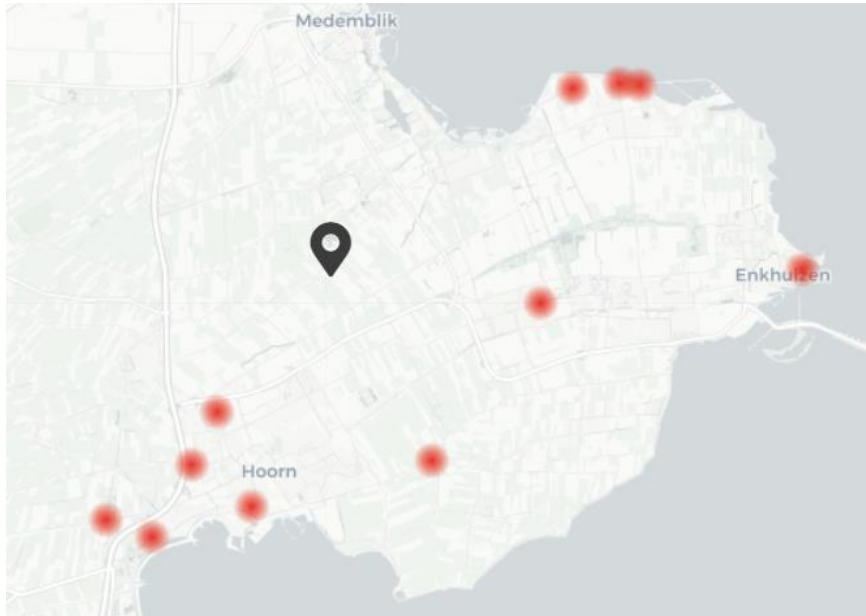
In onderstaand figuur zijn de genoemde AED's in Hauwert en Midwoud (opgevraagd bij een Buurthulpverlener) met de daarbij behorende straal van 500 meter weergegeven. De cirkels benaderen de straal, maar zijn niet exact.



Is in Hauwert een extra AED nodig?

Hartstichting geeft op haar website een advies dat in Hauwert Papenveer geen verhoogde noodzaak is voor een extra AED (adviesdatum 27-12-2023).

De rode cirkels geven aan waar dringend waar wel een extra AED nodig is. De kaart is bijgewerkt tot en met november 2023.



Iedereen kan helpen bij een reanimatie

Je kunt altijd hulp bieden bij een hartstilstand, ook zonder dat je weet waar een AED hangt.

- Bel altijd 112 als je denkt dat iemand een hartstilstand heeft.
- Burgerhulpverleners in de buurt van het slachtoffer krijgen een oproep om hulp te bieden. Een deel van hen krijgt de locatie van een AED buurt en haalt die eerst op.
- Door direct 112 te bellen komen er dus mensen in jou buurt in actie. Zo help jij mee om levens te redden!

Burgerhulpverlening

Wat is Burgerhulpverlening?

Als burgerhulpverlener vergroot je de overlevingskans van mensen met een hartstilstand. Jij start met reanimeren totdat de professionele hulpverlening er is. Hierdoor kun je helpen levens te redden!

Wat doet een burgerhulpverlener?

Als burgerhulpverlener ben je aangemeld bij het reanimatie oproepsysteem [HartslagNu](#). Bij een hartstilstand bij jou in de buurt, krijg je van HartslagNu een oproep op je mobiel om te gaan reanimeren of de dichtstbijzijnde AED te halen.

De eerste zes minuten

Bij een hartstilstand zijn de eerste 6 minuten cruciaal. Als je binnen deze minuten reanimeert en een AED gebruikt, is de overlevingskans en leven met minimale schade het grootst. Een ambulance kan er niet altijd binnen 6 minuten zijn. Als burgerhulpverlener kun jij dat wel! Je start met reanimeren totdat de professionele hulpverlening het overneemt.

Hoe werkt het oproepsysteem?

Als via 112 een melding van een hartstilstand binnenkomt, roept [HartslagNu](#) automatisch burgerhulpverleners in de buurt van het slachtoffer op. Zij krijgen een oproep op hun telefoon met de vraag om direct naar het slachtoffer te gaan om te reanimeren of eerst een AED op te halen. Zij reanimeren net zo lang totdat de professionele hulpverlening het overneemt.

Wie kan burgerhulpverlener worden?

Ben jij 18 jaar of ouder en heb jij in de afgelopen twee jaar een erkende reanimatietraining gevolgd? Dan kun jij je als burgerhulpverlener aanmelden bij [HartslagNu](#). Ben je professioneel hulpverlener? Ook dan is aanmelding van harte welkom!

Aanmelden van een AED

Om een AED aan te melden is het nodig om een beheerdersaccount aan te maken, zo kunnen we je informeren als de AED mogelijk is ingezet. Ga hiervoor naar [MijnHartslagNu.nl](#).

Als je al een account hebt aangemaakt, kun je inloggen via [MijnHartslagNu.nl](#) om de AED rechtstreeks aan te melden. Ga daarvoor in het menu naar AED's, Mijn AED's en klik vervolgens op Nieuwe AED (groene button).

Als je geen scholingsgegevens in dit account invult, word je niet opgeroepen voor reanimatiemeldingen. Je krijgt dan enkel de rol als beheerder van de AED. Dit houdt in dat je een SMS en e-mail ontvangt wanneer de AED is meegenomen in de alarmering en de AED dus mogelijk is ingezet. Er wordt dan gevraagd of je de AED weer wilt controleren.

Kan ik ook een AED aanmelden die niet vrij toegankelijk is?

Ja, je kunt ook een AED aanmelden die niet vrij toegankelijk is. Jij krijgt als AED-beheerder dan de oproep om de AED mee te nemen. Andere burgerhulpverleners sturen wij niet naar deze AED.

Om een AED aan te melden ga je naar je HartslagNu-account via [mijnhartslagnu.nl](#). Of je maakt een nieuw account aan als je deze nog niet hebt. Ga in het menu naar AED's > Mijn AED's en klik op de groene button AED toevoegen.

Let op! Zet geen vinkje bij 'Vrij toegankelijk'.

Op wat voor locatie moet mijn AED hangen?

Het meest praktisch is al de AED op een makkelijk bereikbare openbare plaats hangt waardoor hij voor iedereen toegankelijk is. Zo kan een burgerhulpverlener er het snelst bij. Lees de [aandachtspunten](#) voor aanmelden.

Heb jij een AED thuis of in je auto liggen? Dan kun je deze wel aanmelden, maar kunnen wij hem niet meenemen in de reguliere alarmering. Wij kunnen namelijk niet garanderen dat de AED ook daadwerkelijk beschikbaar is. Vink in je account 'vrij toegankelijk' in dit geval niet aan! Ben je zelf burgerhulpverlener en krijg je een oproep, dan kun je deze AED natuurlijk wel meenemen.

Wat wordt er van mij als AED-beheerder verwacht?

Wij vragen je een keer per maand te kijken of de AED en de kast nog goed werken. Ook vragen wij je om de kast schoon en netjes te houden. Wanneer we jouw AED voor een reanimatie oproepen, dan sturen wij je een bericht met de vraag om de AED te controleren of hij daadwerkelijk is ingezet. Is dit het geval? Zet hem dan zelf tijdelijk op non-actief en zorg ervoor dat hij weer ingezet kan worden. Vergeet niet daarna de AED weer op actief te zetten. Lees meer over [AED-beheer](#).

Checklist voor AED-beheerder:

- Controleer de AED en eventueel de buitenkast elke maand. Ook als je een onderhoudscontract hebt, is dit goed om te doen. Het apparaat heeft namelijk ook onderhoud nodig als het niet wordt gebruikt;
- De batterij en elektroden van de AED moeten af en toe vervangen worden. De AED geeft zelf op tijd aan als de batterij bijna leeg is, bijvoorbeeld met licht- of geluidsignalen;
- In je HartslagNu-account voer je de verlooptdatum in van de batterij en de elektroden. Je krijgt dan automatisch een bericht als de datum bijna verstreken is;
- Na het vervangen van de elektroden/batterij pas je zelf de nieuwe houdbaarheidsdatum hiervan aan in je HartslagNu-account;
- Let op: heb je een onderhoudscontract, dan moet je toch zelf de houdbaarheidsdatum van de elektroden/batterij aanpassen. Vraag dus na een bezoek van het onderhoudsbedrijf om de nieuwe houdbaarheidsdatum (dit staat vaak ook in het keuringsrapport);
- Pas je de houdbaarheidsdatum niet aan en deze is verlopen, dan wordt de AED automatisch op niet-inzetbaar (non-actief) gezet. Je krijgt hier ook bericht van op het opgegeven e-mailadres. Wij roepen de AED dan niet meer op bij een reanimatie;
- Is er extreem winterweer (strengere vorst en sneeuwval) op komst? Controleer de AED nog eens extra en neem zo nodig voorzorgsmaatregelen. Zie ook de wintertips.

Ben ik als AED-beheerder aansprakelijk voor de AED?

De kans dat je aansprakelijk wordt gesteld voor de inzet van jouw AED is klein. Mocht er een onderzoek komen naar de inzetbaarheid/kwaliteit van jouw AED dan wordt er gekeken of je goed gehandeld hebt, of je grenzen of wetten niet hebt overschreden en of je niet nalatig bent geweest.

[HartslagNu](#) helpt je met het beheer van de AED. Zo sturen wij je een herinnering als de datum van de elektroden of batterij bijna verloopt, zodat je deze op tijd kunt vervangen. Daarnaast alarmeert HartslagNu bij een reanimatieoproep altijd meerdere AED's. Het doel is om bij een calamiteit altijd een tweede (reserve) AED ter plaatse te krijgen. Mocht de ene AED niet werken, dan kan de andere het opvangen. Veel AED's voeren overigens periodiek

een zelftest uit waarbij eventuele problemen ook tijdig worden gesignaleerd. Voor een goed beheer van je AED is het wel belangrijk dat je zelf het liefst elke maand een fysieke controle uitvoert.

Overzicht van de kosten van een AED.

Ik wil een AED kopen. Waar moet ik op letten?

Alle AED's die je in Nederland kunt kopen hebben een keurmerk. Denk na over deze onderwerpen voor je een AED koopt:

- **IP-waarde:** AED's hebben vocht- en stofbestendigheid, de IP-waarde. Hoe hoger de IP-waarde, hoe beter de AED tegen stof en spatwater kan. We raden een IP-waarde van minstens 55 aan voor een AED die buiten hangt;
- **Begeleiding:** AED's geven gesproken uitleg en hebben een metronoom die de snelheid aangeeft. Je kunt kiezen tussen Nederlandse uitleg of uitleg in meerdere talen. Je kunt ook kiezen tussen een volautomatische en semiautomatische AED. Een volautomatische AED geeft zelf schokken, een semiautomatische AED niet;
- **Onderhoud:** sommige onderdelen, zoals de elektroden en accu's, hebben een houdbaarheidsdatum. Daarna moet je ze vervangen. Je kunt ook een onderhoudscontract afsluiten met de verkoper. Dan kun je contact met hen opnemen bij problemen of voor het vervangen van onderdelen;
- **Signalen:** AED's testen af en toe zelf of ze nog goed werken. Het verschilt per AED hoe je een bericht ontvangt bij problemen. Dit kan via een lichtsignaal, geluidssignaal of via GPS/Wi-Fi naar je telefoon;
- **Verzekering:** je kunt ervoor kiezen om de AED te verzekeren.

Waar moet ik op letten bij een AED buitenkast?

Het is het beste om een AED buiten te plaatsen in een buitenkast. Dan kan iedereen de AED goed zien en bereiken. Je kunt een buitenkast kopen bij AED-verkopers (bijvoorbeeld het Rode Kruis). We adviseren om na te denken over de volgende onderwerpen voor je een buitenkast koopt:

- **Het weer:** een goede buitenkast heeft een verwarming en ventilator. Dit beschermt de AED tegen het weer. Hiervoor heeft de buitenkast stroom nodig;
- **De locatie:** je kunt het beste zelf bepalen waar de AED goed hangt. Zorg dat dit een zichtbare plek is waar iedereen toegang toe heeft. De AED heeft ook stroom nodig;
- **Beveiliging:** er zijn buitenkasten met en zonder pincodeslot. Buitenkasten met pincodeslot zijn beter beveiligd, maar het duurt langer om ze te openen. Buitenkasten zonder pincodeslot zijn sneller te openen, maar minder goed beveiligd;
- **Verzekering:** diefstal of vernieling van een AED komt weinig voor. Je kunt ervoor kiezen om een verzekering af te sluiten tegen diefstal en vernieling.

Wat kost een AED?

Een AED kost tussen de € 800 en € 2200. De prijs hangt af van de extra opties.

Bij het Rode Kruis bestel je uitsluitend AED's van de hoogste kwaliteit en van de beste leveranciers. Je bent dus verzekerd van een betrouwbaar product en gegarandeerd de beste service. Maar er zijn meer leveranciers. Om een indruk te geven van kosten van een AED is hierbij een voorbeeld opgesteld (prijzen Rode Kruis per december 2023).

DefiSign Life AED (DS-12S)	€ 1.245,-
DefiSign 210 Buitenkast met Pincodeslot	€ 785,-
DefiSign Life AED Elektroden	€ 75,-
DefiSign Life AED Kinderelektroden	€ 76,-
DefiSign Life AED Batterij	€ 266,-
AED Servicecontract Gold	€ 173,-
Verzekering	€ 86,-
Stroomkosten (op basis van 10W /0,25 ct/kWh)	€ 22,-
Aanleg elektra	situationeel

Zie [verder](#) op in dit document hoe je de kosten na inzet van een AED kan declareren.

Kan de Hartstichting of anderen onze AED sponsoren?

De Hartstichting sponsort geen AED's. Je kunt wel een paar andere mogelijkheden proberen. Benader bijvoorbeeld de gemeente, een lokale bank, serviceclubs of Rotary clubs. Zij willen soms meebetalen aan een AED en/of buitenkast.

De Hartstichting heeft wel een samenwerking met Philips en kun je een AED bestellen via [buurtAED.nl](#). Op deze website kun je de kosten van een AED delen met de buurt.

Na het starten van de actie heb je 30 dagen om het bedrag te verzamelen. Wanneer er genoeg geld verzameld is, wordt de AED naar je opgestuurd. Deze meld je daarna aan bij het landelijke reanimatie oproepsysteem van HartslagNu. Lukt het niet om het geld binnen 30 dagen te verzamelen? Dan krijgt iedereen zijn of haar donatie automatisch terug.

Mogelijk kan er budget vanuit de dorpsveiling worden gebruikt, een collecte of kan er een buurtafpraak worden gemaakt. De Dorpsraad Hauwert kan geen bijdrage leveren.

Verzekering van een (buiten) AED

Het is verstandig om een AED te verzekeren. Welke verzekering is afhankelijk van de situatie.

AED uit huis gestolen

Wanneer u een AED in huis heeft en deze wordt gestolen, dan is de AED standaard verzekerd. Dit gebeurt steeds vaker. Belangrijk is dat er sporen zijn van inbraak. Daarnaast is het handig om uw bon of een andere aankoopbewijs te bewaren. Een mail volstaat in de meeste gevallen.

AED van de gevel gestolen

Een opstalverzekering dekt schade aan je huis. De opstalverzekering wordt ook wel een woonhuisverzekering genoemd. Je bent met een opstalverzekering verzekerd als je huis beschadigd raakt door iets waar je zelf niets aan kunt doen. Zoals schade door brand, water, storm of vandalisme. Je bent ook verzekerd als iemand met zijn auto tegen je gevel aanrijdt. Helaas worden er steeds vaker AED's gestolen.

Een AED valt onder de opstalverzekering als deze aan een aantal eisen voldoet. Een van de belangrijkste eisen is dat de AED aan de muur vastzit. Oftewel de kast, waar de AED in zit, moet vast zitten aan de buitenmuur en moet op slot kunnen. Deze AED kast moet voldoen aan de eisen die de verzekeraar stelt. Dit kan per verzekeraar verschillen en daarom is het verstandig om, voor aanschaf van de AED, contact op te nemen met de verzekeraar.

Steeds meer aanbieders van AED's bieden ook een zogenaamde AED verzekering aan. Dit lijkt een zeer goed alternatief, echter adviseert aedmaster.nl hier geen gebruik van te maken. De voornaamste reden is dat er in het verleden te vaak gevallen zijn voorgekomen, waarin de schade niet of niet juist wordt afgehandeld. Daarnaast zijn deze bedrijven niet aangesloten bij het verbond van verzekeraars, waardoor er geen enkele controle is af garanties zijn bij bijvoorbeeld een faillissement.

Het is uiteraard ook mogelijk om een AED-verzekering af te sluiten. Delta Lloyd biedt een AED verzekering tegen een premie van maximaal € 86,- voor een periode van maximaal 3 jaar. Het is mogelijk om AED's tot maximaal 12 maanden na de aanschaf datum te verzekeren. De maximale looptijd van de verzekering is 3 jaar (na de aanschaf datum). Zie voor meer details de websites van diverse aanbieders.

Wat zijn de kosten als mijn AED is ingezet?

Als jouw AED daadwerkelijk is ingezet bij een reanimatie, is het belangrijk om de elektroden en eventueel ook de batterijen te vervangen. De kosten van onderdelen n.a.v. een AED-inzet kun je declareren bij de RAV (Regionale Ambulancevoorziening). Dat is vanaf 1 januari 2018 wettelijk geregeld. Lees [hier](#) meer over.

Mijn AED is ingezet, wat nu?

Wanneer we jouw AED oproepen voor een reanimatie, sturen we je een bericht per mail en SMS. De burgerhulpverlener die de AED meeneemt is verplicht de AED weer terug te brengen. Controleer daarna of de AED daadwerkelijk is ingezet en gebruikt, maak hem dan zo snel mogelijk weer gebruiksklaar.

Doe ook het volgende:

- Zet de AED tijdelijk op 'non-actief' in het HartslagNu-account, dit doe je via de knop 'AED uitschakelen';
- Vervang de elektroden en indien nodig ook de batterij. De verbruikskosten van een AED na een reanimatie kun je vergoed krijgen;
- Vermeld de nieuwe houdbaarheidsdata van de elektroden en batterijen in het HartslagNu-account;
- Zet de AED weer op 'actief'.

Hoe krijg ik mijn kosten vergoed?

De verbruikskosten van een AED na een reanimatie kun je vergoed krijgen via de ambulancedienst in de regio waar de reanimatie was. In de e-mail die je van ons krijgt, staat informatie over het reanimatieadres. Dit heb je nodig bij de declaratie. Je ontvangt van ons geen huisnummer vanwege privacyredenen.

De minister van Volksgezondheid, Welzijn en Sport heeft budget ter beschikking gesteld om de verbruikskosten van de Automatische Externe Defibrillator (AED) na een reanimatie te vergoeden. Heeft u als particulier, supermarkt, sportvereniging of andere niet-zorgaanbieder uw AED moeten inzetten voor een reanimatie? U kunt deze kosten vergoed krijgen via de Regionale Ambulancevoorziening.

Wanneer komt u voor vergoeding in aanmerking:

- Het verbruik is gekoppeld aan een daadwerkelijke inzet van de AED ten behoeve van een reanimatie;
- Het verbruik betreft pads en/of het uitlezen van de AED;
- Batterijen worden alleen vergoed indien verbruik daadwerkelijk gekoppeld is aan de betreffende reanimatie (zoals wanneer de batterij iedere keer na de inzet van de AED vervangen moet worden).

Niet in aanmerking voor vergoeding komen:

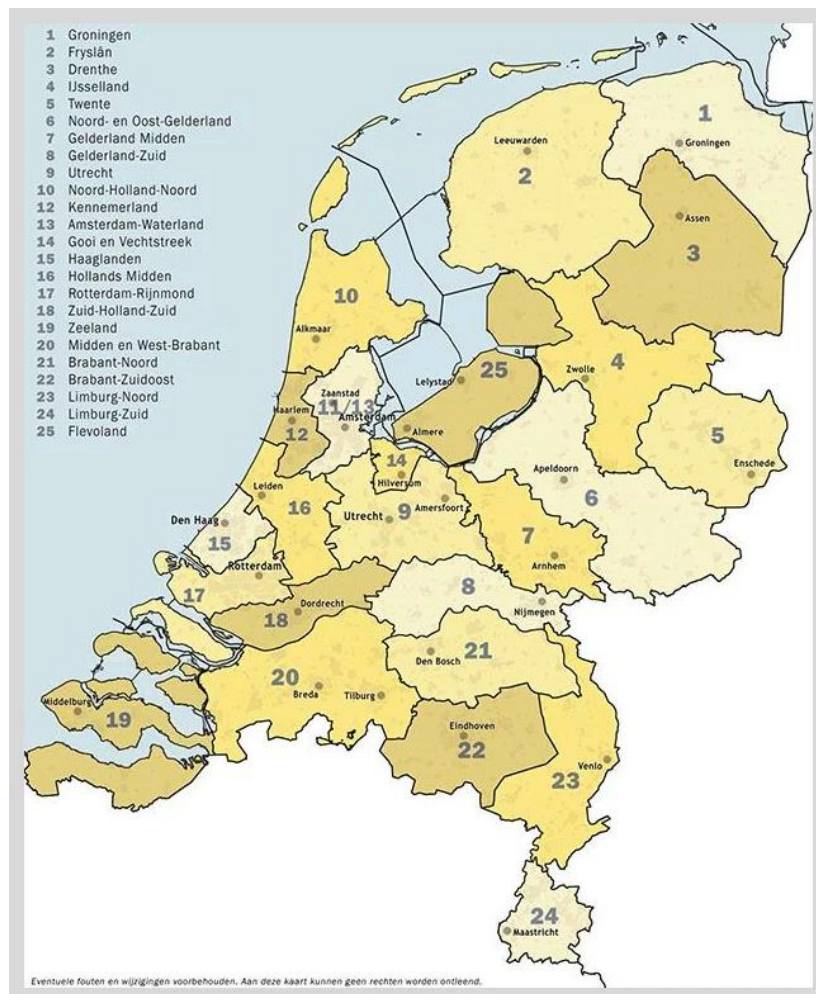
- Verbruiksartikelen die over datum zijn;
- Verbruiksartikelen die periodiek vervangen moeten worden (zoals batterij);
- Overige reguliere, eventueel terugkerende, kosten.

U kunt uw declaratie indienen via [dit formulier](#) (onder aan de pagina van deze website).

Vragen over het formulier kunnen worden gesteld aan P&C@vrnhn.nl

Op de afbeelding hieronder zie je welke ambulanceregio's er allemaal zijn. Op de website van de [ambulancedienst](#) kun je lezen hoe je een declaratie kunt indienen.

Ambulanceregio's:

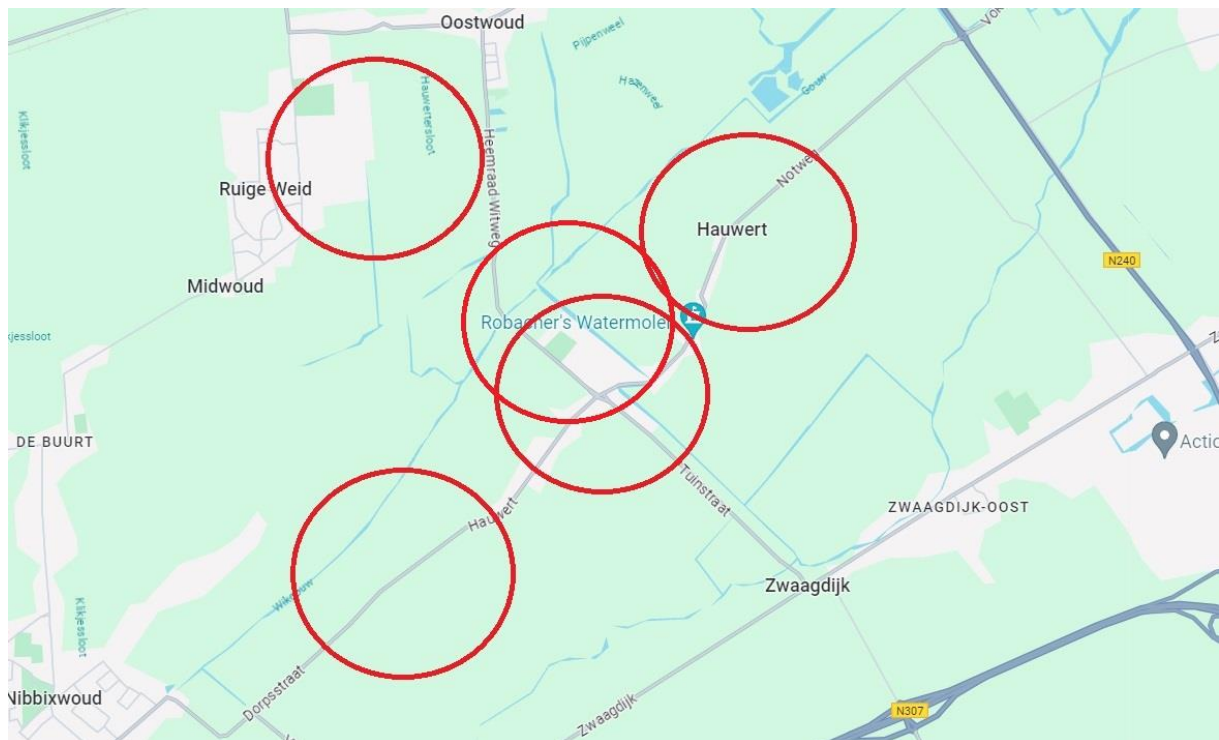


Advies

Hartstichting geeft op haar website een advies dat in Hauwert Papenveer geen verhoogde noodzaak is voor een extra AED (adviesdatum 27-12-2023). Dit advies is waarschijnlijk gebaseerd op de bebouwde kom.

Door een uitbreiding met een extra AED aan het einde van de Papenveer wordt het dekkingsgebied met een straal van 500 meter met ongeveer 50% vergroot en geeft aan de westzijde van het Egboetswater een betere dekking. Zie onderstaand figuur.

Het is de vraag of de kosten van een extra AED opwegen tegen het risico in het aanvullende gebied.



Er zijn geen speciale financiële voorzieningen voor aanschaf van een AED. Aanschaf moet dus komen uit:

- eigen gelden (bijvoorbeeld een collecte);
- uit een fonds (vraag staat uit bij de Stichting Dorpsveiling);
- middels subsidie (vraag staat uit bij gemeente Medemblik).

De Dorpsraad kan ondersteunen bij het proces maar zal geen actieve rol vervullen.

Hou bij de aanschaf (stichtingskosten) ook rekening met de beheerkosten en het aanmelden van de AED bij [HartslagNu](https://www.hartslagnu.nl/).

Stichtingskosten (indicatief):

DefiSign Life AED (DS-12S)	€ 1.245,-
DefiSign 210 Buitenkast met Pincodeslot	€ 785,-
AED Servicecontract Gold	€ 173,-
Verzekering	€ 86,-
Stroomkosten (op basis van 10W /0,25 ct/kWh)	€ 22,-
Aanleg elektra (inschatting)	€ 500,-
Totaal:	€ 2.811,-

Jaarlijkse beheerkosten (indicatief):

DefiSign Life AED (DS-12S) afschrijving 6jr	€ 207,-
DefiSign 210 Buitenkast met Pincodeslot	€ 130,-
DefiSign Life AED Elektroden 3 jr	€ 25,-
DefiSign Life AED Kinderelektroden 3 jr	€ 26,-
DefiSign Life AED Batterij 3 jr	€ 90,-
AED Servicecontract Gold	€ 173,-
Verzekering	€ 86,-
Stroomkosten (op basis van 10W /0,25 ct/kWh)	€ 22,-
Totaal:	€ 759,-

Bij gebruik van de AED kunnen de kosten van de batterij en pads worden vergoed (mits er wordt voldaan aan de eisen). Zie hoofdstuk [Declaratie](#).

Broninformatie

Gebruikte bronnen:

<https://hartstichting.nl>

<https://hartslagnu.nl/burgerhulpverlening/>

<https://aedmaster.nl>

<https://www.buurtaed.nl/>

Afbeeldingen zijn vanaf meerdere websites onttrokken.